










		Colegio de Bachilleres del Estado de Baja California Dirección de Servicios Educativos Departamento de Registro y Control Escolar											DSE-S-PE-002 		
Población Oficial de Planteles Incorporados por Semestre y Capacitación Periodo 2011-1															
CLAVE	PLANTEL	1º	Alumnos	2º	Alumnos	3º	Alumnos	4º	Alumnos	5º	Alumnos	6º	Alumnos	TOTAL DE ALUMNOS	TOTAL GRUPOS
110	INSTITUTO SALVATIERRA			201	45			401.38	42			601.38	45	X	X
				202	45			402.38	45			602.35	39		
				203	44			403.34	40			603.34	38		
TOTAL		0	0	3	134	0	0	3	127	0	0	3	122	383	9
116	ALFONSO REYES	101	8	201	11	301.34	17	401.34	8	501.34	25	601.34	9	X	X
TOTAL		1	8	1	11	1	17	1	8	1	25	1	9	78	6
121	16 DE SEPTIEMBRE	101	26	201	30	301.38	38	401.38	38	501.38	34	601.38	46	X	X
				202	41										
TOTAL		1	26	2	71	1	38	1	38	1	34	1	46	253	7
127	BACHILLERATO UNIVERSITARIO	101	28	201	26	301.38	30	401.38	34	501.38	30	601.38	25	X	X
				202	30			402.38	32			602.38	31		
				203	35										
TOTAL		1	28	3	91	1	30	2	66	1	30	2	56	301	10
128	BACHILLERATO INTERAMERICANO	101	28	201	23	301.38	39	401.38	27	501.38	16	601.38	23	X	X
				202	19										
TOTAL		1	28	2	42	1	39	1	27	1	16	1	23	175	7
129	BACHILLERATO METROPOLITANO	101	7	201	15	301.38	7	401.38	15	501.38	16	601.38	15	X	X
TOTAL		1	7	1	15	1	7	1	15	1	16	1	15	75	6
130	XOCHICALCO MEXICALI	101	10	201	28	301.37	15	401.37	33	501.37	15	601.37	38	X	X
				202	29			402.37	34						
TOTAL		1	10	2	57	1	15	2	67	1	15	1	38	202	8
131	EXTENSION 16 DE SEPTIEMBRE	101	62	201	36	301.38	55	401.38	30	501.38	43	601.38	40	X	X
		102	58	202	39	302.38	67	402.38	25	502.38	40	602.38	35		
		131	11	203	44	331.38	10	403.38	24	531.38	11	603.38	28		
		132	31	204	50	332.38	39	431.38	15	532.38	45	631.38	19		
				231	33			432.38	43			632.38	42		
				232	28										
TOTAL		4	162	6	230	4	171	5	137	4	139	5	164	1003	28
133	CENTRO DE BACHILLERATO DE LAS CALIFORNIAS	101	11	201	22	301.38	27	401.38	23	501.38	17	601.38	17	X	X
TOTAL		1	11	1	22	1	27	1	23	1	17	1	17	117	6
135	PREPARATORIA ELENA HARMON			201	21			401.38	9			601.36	10	X	X
TOTAL		0	0	1	21	0	0	1	9	0	0	1	10	40	3
137	CENTRO ESCOLAR FRANCO AMERICANO			201	26			401.38	25			601.38	19	X	X
TOTAL		0	0	1	26	0	0	1	25	0	0	1	19	70	3
138	BACH. LIBERAL DE LAS AMÉRICAS	101	10	201	8	301.38	19	401.38	15	501.38	7	601.38	21	X	X
TOTAL		1	10	1	8	1	19	1	15	1	7	1	21	80	6
139	COLEGIO MEXICALI			201	13			401.38	8	501.38	9	601.38	16	X	X
TOTAL		0	0	1	13	0	0	1	8	1	9	1	16	46	4
141	PREPARATORIA CUAUHTÉMOC	101	39	201	40	301.38	43	401.38	20	501.38	35	601.38	43	X	X
				231	19	331.38	12	431.38	13	531.38	21				
TOTAL		1	39	2	59	2	55	2	33	2	56	1	43	285	10
142	PLANTEL COLEGIO DE LAS AMÉRICAS			201	14			401.37	15			601.37	6	X	X
				202	14							602.37	5		
												603.37	8		
TOTAL		0	0	2	28	0	0	1	15	0	0	3	19	62	6
143														X	X
TOTAL		0	0	0	0	0	0	0	0	0	0	0	0	0	0

		Colegio de Bachilleres del Estado de Baja California Dirección de Servicios Educativos Departamento de Registro y Control Escolar											DSE-S-PE-002 		
Población Oficial de Plantales Incorporados por Semestre y Capacitación Periodo 2011-1													TOTAL DE ALUMNOS	TOTAL GRUPOS	
CLAVE	PLANTEL	1º	Alumnos	2º	Alumnos	3º	Alumnos	4º	Alumnos	5º	Alumnos	6º	Alumnos	TOTAL DE ALUMNOS	TOTAL GRUPOS
144	BACHILLERATO 16 DE SEPTIEMBRE CAMPUS VILLANOVA	101	46	201	36	301.38	57	401.38	37	501.38	29	601.38	43		
				202	25			402.38	35	502.38	32				
TOTAL		1	46	2	61	1	57	2	72	2	61	1	43	340	9
145	COLEGIO APS			201	21	301.35	10	401.35	12	501.36	11	601.35	21		
TOTAL		0	0	1	21	1	10	1	12	1	11	1	21	75	5
311	ESC.PREP. CARLOS CUESTA G			201	16			401.38	22			601.38	17		
TOTAL		0	0	1	16	0	0	1	22	0	0	1	17	55	3
413	CRISTOBAL COLÓN			201	24			401.36	19			601.36	18		
TOTAL		0	0	1	24	0	0	1	19	0	0	1	18	61	3
414	LIC. BENITO JUÁREZ	101	5	201	23			401.38	22	501.38	16	601.38	18		
TOTAL		1	5	1	23	0	0	1	22	1	16	1	18	84	5
420	COLEGIO REFORMA			201	19			401.36	8			601.38	11		
TOTAL		0	0	1	19	0	0	1	8	0	0	1	11	38	3
423	COLEGIO MENTOR MEXICANO			201	7			401.38	11			601.38	16		
TOTAL		0	0	1	7	0	0	1	11	0	0	1	16	34	3
428	CENTRO EDUCATIVO SALUD Y SABER			201	33			401.37	24			601.36	5		
												602.36	4		
												603.36	7		
TOTAL		0	0	1	33	0	0	1	24	0	0	3	16	73	5
429	INSTITUTO LIBERTAD			201	24			401.35	25			601.35	8		
TOTAL		0	0	1	24	0	0	1	25	0	0	1	8	57	3
430	COLEGIO INTERNACIONAL DE TIJUANA	101	18	201	32	301.38	25	401.38	22	501.38	10	601.38	23		
TOTAL		1	18	1	32	1	25	1	22	1	10	1	23	130	6
431	INSTITUTO MEXICO AMERICANO NOROESTE (I.M.A.N.)			201	26			401.38	25			601.38	13		
				202	14							602.38	11		
TOTAL		0	0	2	40	0	0	1	25	0	0	2	24	89	5
432	COLEGIO NIÑOS HEROES			201	21			401.38	27						
TOTAL		0	0	1	21	0	0	1	27	0	0	0	0	48	2
433	PROFRA. EMMA DE LA VEGA CALDERÓN			201	12			401.38	11			601.38	10		
TOTAL		0	0	1	12	0	0	1	11	0	0	1	10	33	3
434	COLEGIO PIERRE FAURE											601.38	17		
TOTAL		0	0	0	0	0	0	0	0	0	0	1	17	17	1
435	COLEGIO HEROES DE CHAPULTEPEC			201	6							601.37	7		
TOTAL		0	0	1	6	0	0	0	0	0	0	1	7	13	2
436	INSTITUTO ARANGURE			201	26			401.36	9			601.36	9		
TOTAL		0	0	1	26	0	0	1	9	0	0	1	9	44	3
437	SOR JUANA INES DE LA CRUZ	101	9	201	38										
TOTAL		1	9	1	38	0	0	0	0	0	0	0	0	47	2
438	COLEGIO CADI			201	9			401.36	16			601.36	16		
TOTAL		0	0	1	9	0	0	1	16	0	0	1	16	41	3

		Colegio de Bachilleres del Estado de Baja California Dirección de Servicios Educativos Departamento de Registro y Control Escolar											DSE-S-PE-002 						
Población Oficial de Plantales Incorporados por Semestre y Capacitación Periodo 2011-1													TOTAL DE ALUMNOS	TOTAL GRUPOS					
CLAVE	PLANTEL	1º	Alumnos	2º	Alumnos	3º	Alumnos	4º	Alumnos	5º	Alumnos	6º	Alumnos	TOTAL DE ALUMNOS	TOTAL GRUPOS				
439	PREPARATORIA JOSÉ VASCONCELOS	101	18	201	27	301.38	16	401.38	29	501.38	20	601.38	33	315	12				
				202	30			402.38	23			602.38	33						
				203	31			403.38	24			603.38	31						
		TOTAL	1	18	3	88	1	16	3	76	1	20	3			97			
440	COLEGIO ALEMÁN CUAUHTÉMOC HANK			201	42	301.36	12	401.36	27			601.36	24	117	6				
				231	6			431.36	6										
		TOTAL	0	0	2	48	1	12	2	33	0	0	1			24			
		441	COLEGIO AQUILES SERDAN	101	6	201	18	301.38	6	401.38	13	501.36	11			601.36	12	66	6
TOTAL	1			6	1	18	1	6	1	13	1	11	1	12					
442	XOCHICALCO TIJUANA					201	36			401.38	13			601.38	19	133	6		
						202	36			402.36	11			602.36	18				
		TOTAL	0	0	2	72	0	0	2	24	0	0	2	37					
		443	HIGHLAND PRINCE ACADEMY DE MÉXICO			201	12			401.38	8			601.38	14			34	3
TOTAL	0			0	1	12	0	0	1	8	0	0	1	14					
444	EXTENSION JOSÉ VASCONCELOS			101	11	201	27	301.38	19	401.38	29	501.38	27	601.38	22	161	7		
						202	26												
		TOTAL	1	11	2	53	1	19	1	29	1	27	1	22					
		445	INSTITUTO KOLBE			201	25			401.35	26			601.35	23			74	3
TOTAL	0			0	1	25	0	0	1	26	0	0	1	23					
446	COLEGIO FAMILIA DE TIJUANA					201	27			401.36	18			601.36	23	150	6		
						202	25			402.37	32			502.37	25				
		TOTAL	0	0	2	52	0	0	2	50	0	0	2	48					
		447	JOSÉ VASCONC. 3 UNID. VILLAFONTANA			201	29			401.38	25			601.38	34			144	5
				202	30			402.38	26										
TOTAL	0			0	2	59	0	0	2	51	0	0	1	34					
448	JOSÉ VASCONCELOS 4, UNID. MURUA					201	34			401.38	32			601.38	28	94	3		
		TOTAL	0	0	1	34	0	0	1	32	0	0	1	28					
		449	BACHILLERATO INTERAMERICANO PLANTEL TIJUANA	101	33	201	38	301.38	34	401.38	29	501.38	24	601.38	36			232	7
						202	38												
TOTAL	1			33	2	76	1	34	1	29	1	24	1	36					
451	COLEGIO LA ESPERANZA									401.38	10			601.36	9	19	2		
		TOTAL	0	0	0	0	0	0	1	10	0	0	1	9					
		452	DR. LUIS GARIBAY GUTIÉRREZ	101	10	201	29	301.38	16	401.38	40	501.36	19	601.38	40			189	7
						202	35												
TOTAL	1			10	2	64	1	16	1	40	1	19	1	40					
453	PATRIA NUEVA					201	45			401.38	24			601.38	35	104	3		
		TOTAL	0	0	1	45	0	0	1	24	0	0	1	35					
		454	CENTRO DE ESTUDIOS DE BACHILLERATO INTEGRAL DEL NOROESTE			201	11			401.38	4			601.38	2			17	3
				TOTAL	0	0	1	11	0	0	1	4	0	0	1				
455	COLEGIO SANTA ROSA DE LIMA					201	39			401.36	42			601.36	28	109	3		
				TOTAL	0	0	1	39	0	0	1	42	0	0	1				

		Colegio de Bachilleres del Estado de Baja California Dirección de Servicios Educativos Departamento de Registro y Control Escolar											DSE-S-PE-002 		
Población Oficial de Plantales Incorporados por Semestre y Capacitación Periodo 2011-1															
CLAVE	PLANTEL	1º	Alumnos	2º	Alumnos	3º	Alumnos	4º	Alumnos	5º	Alumnos	6º	Alumnos	TOTAL DE ALUMNOS	TOTAL GRUPOS
456	BACHILLERATO POLITECNICO DE BAJA CALIFORNIA			201	45			401.36	20			601.36	21	86	3
		TOTAL	0	0	1	45	0	0	1	20	0	0	1		
458	COLEGIO JUAN DE DIOS FERNÁNDEZ			201	24			401.38	18			601.38	14	56	3
		TOTAL	0	0	1	24	0	0	1	18	0	0	1		
459	NACIÓN INDEPENDIENTE			201	12			401.38	23			601.38	18	53	3
		TOTAL	0	0	1	12	0	0	1	23	0	0	1		
466	LIC. ANTONIO CASO			201	20			401.38	21			601.38	30	71	3
		TOTAL	0	0	1	20	0	0	1	21	0	0	1		
467	INSTITUTO JÁCOME			201	15	301.36	8	401.36	10	501.36	19	601.36	14	66	5
		TOTAL	0	0	1	15	1	8	1	10	1	19	1		
468	INSTITUTO JÁCOME, PLANTEL BRISAS	101	16			301.37	17	401.37	23	501.37	14	601.37	21	91	5
		TOTAL	1	16	0	0	1	17	1	23	1	14	1		
470	PREPARATORIA CESUN	101	17	201	17	301.38	24	401.36	25	501.38	9	601.38	17	160	9
				202	14								602.38		
TOTAL		1	17	2	31	1	24	1	25	1	9	3	54		
471	PREPARATORIA MUNICIPAL MANUEL GÓMEZ MORÍN <small>(Antes Prep. Municipal de Tijuana)</small>			231	34			431.38	35			631.35	17	453	15
				232	40			432.38	33			632.35	19		
				233	32			433.38	34			633.38	27		
				234	34			434.38	34			634.38	22		
				235	34							635.38	24		
TOTAL		0	0	6	208	0	0	4	136	0	0	5	109		
472	COLEGIO PADRE JAVIER ESPARZA			201	25			401.38	20			601.38	16	91	5
								402.38	18			602.38	12		
TOTAL		0	0	1	25	0	0	2	38	0	0	2	28		
473	PREPARATORIA UNIFRONT											631.36	5	5	1
		TOTAL	0	0	0	0	0	0	0	0	0	0	1		
474														0	0
		TOTAL	0	0	0	0	0	0	0	0	0	0	0		
477	PREPARATORIA CESUN, CAMPUS MORELOS			201	17			401.38	26			601.38	22	65	3
		TOTAL	0	0	1	17	0	0	1	26	0	0	1		
480														0	0
		TOTAL	0	0	0	0	0	0	0	0	0	0	0		
481	CENTRO ESCOLAR NUEVO CONTINENTE			231	11									11	1
		TOTAL	0	0	1	11	0	0	0	0	0	0	0		
476														0	0
		TOTAL	0	0	0	0	0	0	0	0	0	0	0		
469	INSTITUTO JÁCOME, PLANTEL ROSARITO	101	13	201	23	301.37	20	401.36	13	501.37	18	601.36	12	99	6
		TOTAL	1	13	1	23	1	20	1	13	1	18	1		
478	INSTITUTO INDA			201	17			401.36	24	501.36	16	601.36	25	99	5
				202	17										
TOTAL		0	0	2	34	0	0	1	24	1	16	1	25		

		Colegio de Bachilleres del Estado de Baja California Dirección de Servicios Educativos Departamento de Registro y Control Escolar											DSE-S-PE-002 			
Población Oficial de Plantales Incorporados por Semestre y Capacitación Periodo 2011-1													TOTAL DE ALUMNOS	TOTAL GRUPOS		
CLAVE	PLANTEL	1º	Alumnos	2º	Alumnos	3º	Alumnos	4º	Alumnos	5º	Alumnos	6º	Alumnos	TOTAL DE ALUMNOS	TOTAL GRUPOS	
510	FRAY JUNIPERO SERRA			201	13			401.36	22			601.17	17	X	X	
		TOTAL	0	0	1	13	0	0	1	22	0	0	1			17
513	INSTITUTO CALIFORNIA			201	12			401.35	15			601.35	17	X	X	
		TOTAL	0	0	1	12	0	0	1	15	0	0	1			17
516	COLEGIO ENSENADA	101	3	201	3	301.36	4	401.36	9	501.38	9	601.38	12	X	X	
		TOTAL	1	3	1	3	1	4	1	9	1	9	1			12
518	XOCHICALCO	101	6	201	24	301.36	11	401.36	28			601.36	29	X	X	
					202	30			402.36	21			602.36			30
					203	25			403.36	28			603.36			27
					204	25										
		TOTAL	1	6	4	104	1	11	3	77	0	0	3			86
523														X	X	
		TOTAL	0	0	0	0	0	0	0	0	0	0	0			0
526	TECNOLÓGICO DE BAJA CALIFORNIA PREPARATORIA			201	22			401.38	10			601.38	14	X	X	
								402.35	7			602.35	15			
								403.34	5			603.34	11			
		TOTAL	0	0	1	22	0	0	3	22	0	0	3			40
527	BACHILLERATO U.N.D.L.			201	24			401.36	19			601.36	18	X	X	
								402.36	22			602.36	18			
		TOTAL	0	0	1	24	0	0	2	41	0	0	2			36
528	CENTRO EDUCATIVO PATRIA			201	22			401.36	19			601.36	25	X	X	
					202	16			402.36	17						
		TOTAL	0	0	2	38	0	0	2	36	0	0	1			25
529	PREPARATORIA PROFR. FRANCISCO RODRÍGUEZ ZAVALA			201	7			401.38	14			601.36	17	X	X	
		TOTAL	0	0	1	7	0	0	1	14	0	0	1			17

		Colegio de Bachilleres del Estado de Baja California Dirección de Servicios Educativos Departamento de Registro y Control Escolar											DSE-S-PE-002 	
Población Oficial de Planteles Incorporados por Semestre y Capacitación Periodo 2011-1														
MEXICALI	14	375	32	910	16	485	27	697	18	436	26	682	3,585	133
TECATE	0	0	1	16	0	0	1	22	0	0	1	17	55	3
TIJUANA	10	143	55	1418	10	177	48	1050	10	169	54	1018	3,975	187
PLAYAS DE ROSARITO	1	13	3	57	1	20	2	37	2	34	2	37	198	11
ENSENADA	2	9	12	223	2	15	14	236	1	9	13	250	742	44
	1º	Alumnos	2º	Alumnos	3º	Alumnos	4º	Alumnos	5º	Alumnos	6º	Alumnos	TOTAL DE ALUMNOS	TOTAL GRUPOS
TOTAL ZONA VALLE	14	375	32	910	16	485	27	697	18	436	26	682	3,585	133
TOTAL ZONA COSTA	13	165	71	1714	13	212	65	1345	13	212	70	1322	4,970	245
TOTAL INSTITUCIONAL	27	540	103	2624	29	697	92	2042	31	648	96	2004	8,555	378

Plantel	Tot-Alum	Tot-Gpos	Plantel	Tot-Alum	Tot-Gpos
Instituto Salvatierra	383	9	Extensión José Vasconcelos	161	7
Alfonso Reyes	78	6	Instituto Kolbe	74	3
16 de Septiembre	253	7	Colegio Familia de Tijuana	150	6
Bachillerato Universitario	301	10	José Vasconcelos 3, Villaf.	144	5
Bachillerato Interamericano	175	7	José Vasconcelos 4, Murua	94	3
Bachillerato Metropolitano	75	6	Bach. Interam., Plantel Tijuana	232	7
Xochicalco Mexicali	202	8	Colegio La Esperanza	19	2
Extensión 16 de Septiembre	1003	28	Dr. Luis Garibay Gutiérrez	189	7
Ctro. de Bach. de las Californias	117	6	Patria Nueva	104	3
Preparatoria Elena Harmon	40	3	Ctro. Estud. Bach.Integ.Nor.	17	3
Centro Escolar Franco Americano	70	3	Colegio Santa Rosa de Lima	109	3
Bach. Liberal De Las Americas	80	6	Bach. Politecnico de B. C.	86	3
Colegio Mexicali	46	4	Col. Juan de Dios Fernández	56	3
Preparatoria Cuauhtémoc	285	10	Prep. Nación Independiente	53	3
Colegio de las Américas	62	6	Prep. Lic. Antonio Caso	71	3
Bach.16 sep.Campus Villanova	340	9	Instituto Jácome	66	5
Colegio APS	75	5	Instituto Jácome, P. Brisas	91	5
			Preparatoria CESUN	160	9
Preparatoria Carlos Cuesta G.	55	3	Prep.Municipal Manuel Gómez	453	15
Colegio Cristobal Colón	61	3	Colegio Padre Javier Esparza	91	5
Lic. Benito Juárez	84	5	Preparatoria Unifront	5	1
Colegio Reforma	38	3	Prep.CESUN, Campus Morelos	65	3
Colegio Mentor Mexicano	34	3	Centro Escolar Nuevo Contine	11	1
Ctro. Educativo Salud y Saber	73	5			
Instituto Libertad	57	3			
Instituto Internacional de Tijuana	130	6			
Inst. México Americano Noroeste	89	5			
Colegio Niños Héroes	48	2	Inst. Jácome, Play. Rosarito	99	6
Profra. Emma de la Vega Calderón	33	3	Instituto Inda	99	5
Colegio Pierre Faure	17	1			
Colegio Héroes de Chapultepec	13	2			
Instituto Aranguré	44	3	Fray Junipero Serra	52	3
Sor Juana Ines de la Cruz	47	2	Instituto California	44	3
Colegio C.A.D.I.	41	3	Colegio Ensenada	40	6
Prep. José Vasconcelos	315	12	Xochicalco	284	12
Colegio Aleman Cuauhtemoc -H	117	6	T.B.C., Preparatoria	84	7
Colegio Aquiles Serdan	66	6	Bachillerato U.N.D.L.	101	5
Xochicalco Tijuana	133	6	Centro Educativo Patria	99	5
Highland Prince Academy de Mexic	34	3	Profr.Francisco Rodríguez Z	38	3
				Total:	8,555 378

MUNICIPIO	Número Alumnos	Número Grupos	Número Planteles
Mexicali	3,585	133	17
Tecate	55	3	1
Tijuana	3,975	187	43
Playas de Rosarito	198	11	2
Ensenada	742	44	8
Suma:	8,555	378	71

Número de Planteles Incorporados: 71	
Población periodo 2010-1	8,666
Población periodo 2011-1	8,555
Diferencia:	-111 -1.3 -1.3% Porcentaje en relación al mismo periodo del año anterior.

ING. ENRIQUE DE JESÚS CABRERA FRAUSTO
 DIRECTOR DE SERVICIOS EDUCATIVOS