









		Colegio de Bachilleres del Estado de Baja California Dirección de Servicios Educativos Departamento de Registro y Control Escolar											DSE-S-PE-002 		
Población Oficial de Planteles Incorporados por Semestre y Capacitación Periodo 2010-1													TOTAL DE ALUMNOS	TOTAL GRUPOS	
CLAVE	PLANTEL	1º	Alumnos	2º	Alumnos	3º	Alumnos	4º	Alumnos	5º	Alumnos	6º	Alumnos	TOTAL DE ALUMNOS	TOTAL GRUPOS
110	INSTITUTO SALVATIERRA			201	43			401.38	46			601.38	45	X	X
				202	39			402.35	42			602.35	44		
				203	43			403.34	39			603.34	42		
TOTAL		0	0	3	125	0	0	3	127	0	0	3	131	383	9
116	ALFONSO REYES	101	8	201	11	301.34	19	401.34	11	501.34	8	601.34	9	X	X
TOTAL		1	8	1	11	1	19	1	11	1	8	1	9	66	6
121	16 DE SEPTIEMBRE	101	33	201	27	301.38	37	401.38	32	501.38	25	601.38	23	X	X
				202	17			402.38	22	502.38	22	602.38	19		
TOTAL		1	33	2	44	1	37	2	54	2	47	2	42	257	10
127	BACHILLERATO UNIVERSITARIO	101	25	201	28	301.38	37	401.36	29	501.38	33	601.36	29	X	X
				202	31			402.38	33			602.38	27		
TOTAL		1	25	2	59	1	37	2	62	1	33	2	56	272	9
128	BACHILLERATO INTERAMERICANO	101	23	201	27	301.38	11	401.38	29	501.38	24	601.38	36	X	X
TOTAL		1	23	1	27	1	11	1	29	1	24	1	36	150	6
129	BACHILLERATO METROPOLITANO	101	12	201	17	301.38	17	401.38	21	501.38	11	601.38	11	X	X
TOTAL		1	12	1	17	1	17	1	21	1	11	1	11	89	6
130	XOCHICALCO MEXICALI	101	10	201	32	301.37	14	401.37	21			601.37	32	X	X
				202	30			402.37	19						
TOTAL		1	10	2	62	1	14	2	40	0	0	1	32	158	7
131	EXTENSIÓN 16 DE SEPTIEMBRE	101	60	201	50	301.38	47	401.38	39	501.38	44	601.38	47	X	X
		102	49	202	39	302.38	44	402.38	42	502.38	51	602.38	47		
		131	16	203	34	331.38	9	403.38	41	531.38	26	603.38	48		
		132	19	231	18	332.38	24	431.38	22	532.38	39	631.38	19		
				232	24			432.38	34			632.38	48		
TOTAL		4	144	5	165	4	124	5	178	4	160	5	209	980	27
133	CENTRO DE BACHILLERATO DE LAS CALIFORNIAS	101	21	201	21	301.38	14	401.36	16	501.36	25	601.38	13	X	X
TOTAL		1	21	1	21	1	14	1	16	1	25	1	13	110	6
135	PREPARATORIA ELENA HARMON			201	17			401.36	11			601.36	16	X	X
TOTAL		0	0	1	17	0	0	1	11	0	0	1	16	44	3
137	CENTRO ESCOLAR FRANCO AMERICANO			201	24			401.38	19			601.38	22	X	X
TOTAL		0	0	1	24	0	0	1	19	0	0	1	22	65	3
138	BACH. LIBERAL DE LAS AMÉRICAS	101	6	201	13	301.38	10	401.38	21	501.38	7	601.38	20	X	X
TOTAL		1	6	1	13	1	10	1	21	1	7	1	20	77	6
139	COLEGIO MEXICALI			201	11	301.38	9	401.38	18			601.38	11	X	X
TOTAL		0	0	1	11	1	9	1	18	0	0	1	11	49	4
141	PREPARATORIA CUAUHTÉMOC	101	22	201	25	301.38	45	401.38	52	501.38	54	601.38	45	X	X
		131	9	231	20	331.38	22								
TOTAL		2	31	2	45	2	67	1	52	1	54	1	45	294	9
142	COLEGIO DE LAS AMÉRICAS			201	30			401.37	20			601.37	7	X	X
TOTAL		0	0	1	30	0	0	1	20	0	0	1	7	57	3
143														X	X
TOTAL		0	0	0	0	0	0	0	0	0	0	0	0	0	0

		Colegio de Bachilleres del Estado de Baja California Dirección de Servicios Educativos Departamento de Registro y Control Escolar											DSE-S-PE-002 		
Población Oficial de Planteles Incorporados por Semestre y Capacitación Periodo 2010-1													TOTAL DE ALUMNOS	TOTAL GRUPOS	
CLAVE	PLANTEL	1º	Alumnos	2º	Alumnos	3º	Alumnos	4º	Alumnos	5º	Alumnos	6º	Alumnos	TOTAL DE ALUMNOS	TOTAL GRUPOS
144	BACHILLERATO 16 DE SEPTIEMBRE CAMPUS VILLANOVA	101	30	201	39	301.38	27	401.38	30	501.38	35	601.38	39		
TOTAL		1	30	2	76	2	53	2	63	1	35	1	39	296	9
145	COLEGIO APS	101	12	201	19	301.36	15	401.35	20						
TOTAL		1	12	1	19	1	15	1	20	0	0	0	0	66	4
311	ESC.PREP. CARLOS CUESTA G			201	30			401.38	23			601.38	23		
TOTAL		0	0	1	30	0	0	1	23	0	0	2	43	96	4
413	CRISTOBAL COLÓN			201	26			401.36	24			601.36	6		
TOTAL		0	0	1	26	0	0	1	24	0	0	1	6	56	3
414	LIC. BENITO JUÁREZ			201	15	301.38	16	401.38	18	501.36	13	601.36	13		
TOTAL		0	0	1	15	1	16	1	18	1	13	1	13	75	5
420	COLEGIO REFORMA			201	7			401.38	12	501.38	8				
TOTAL		0	0	1	7	0	0	1	12	1	8	0	0	27	3
423	COLEGIO MENTOR MEXICANO			201	14			401.38	16			601.37	12		
TOTAL		0	0	1	14	0	0	1	16	0	0	1	12	42	3
428	CENTRO EDUCATIVO SALUD Y SABER			201	30			401.36	22			601.37	13		
TOTAL		0	0	1	30	0	0	1	22	0	0	1	13	65	3
429	INSTITUTO LIBERTAD			201	28			401.35	9			601.35	25		
TOTAL		0	0	1	28	0	0	1	9	0	0	1	25	62	3
430	COLEGIO INTERNACIONAL DE TIJUANA	101	12	201	43	301.38	12	401.38	28			601.38	14		
TOTAL		1	12	1	43	1	12	1	28	0	0	1	14	109	5
431	INSTITUTO MEXICO AMERICANO NOROESTE (I.M.A.N.)			201	24			401.38	16	501.38	7	601.38	14		
TOTAL		0	0	1	24	0	0	2	29	1	7	2	26	86	6
432	COLEGIO NIÑOS HEROES			201	33										
TOTAL		0	0	1	33	0	0	0	0	0	0	0	0	33	1
433	PROFRA. EMMA DE LA VEGA CALDERÓN			201	15			401.38	12			601.38	13		
TOTAL		0	0	1	15	0	0	1	12	0	0	1	13	40	3
434	COLEGIO PIERRE FAURE			201	8			401.38	19			601.38	6		
TOTAL		0	0	1	8	0	0	1	19	0	0	1	6	33	3
435	COLEGIO HEROES DE CHAPULTEPEC			201	5			401.37	8			601.37	6		
TOTAL		0	0	1	5	0	0	1	8	0	0	1	6	19	3
436	INSTITUTO ARANGURE											601.36	6		
TOTAL		0	0	0	0	0	0	0	0	0	0	1	6	6	1
437															
TOTAL		0	0	0	0	0	0	0	0	0	0	0	0	0	0
438	COLEGIO CADI			201	17			401.36	16			601.36	15		
TOTAL		0	0	1	17	0	0	1	16	0	0	1	15	48	3

		Colegio de Bachilleres del Estado de Baja California Dirección de Servicios Educativos Departamento de Registro y Control Escolar											DSE-S-PE-002 		
Población Oficial de Planteles Incorporados por Semestre y Capacitación Periodo 2010-1													TOTAL DE ALUMNOS	TOTAL GRUPOS	
CLAVE	PLANTEL	1º	Alumnos	2º	Alumnos	3º	Alumnos	4º	Alumnos	5º	Alumnos	6º	Alumnos	TOTAL DE ALUMNOS	TOTAL GRUPOS
439	PREPARATORIA JOSÉ VASCONCELOS	101	22	201	31	301.38	30	401.38	26	501.38	21	601.38	25	363	13
				202	29			402.38	28			602.38	33		
				203	32			403.38	29			603.38	31		
								404.38	26						
		TOTAL	1	22	3	92	1	30	4	109	1	21	3		
440	COLEGIO ALEMÁN CUAUHTÉMOC HANK	101	14	201	42			401.36	25			601.36	13	103	5
				231	9										
		TOTAL	1	14	2	51	0	0	1	25	0	0	1		
441	COLEGIO AGUILES SERDAN	101	9	201	17	301.36	12	401.36	10	501.36	10	601.36	10	68	6
		TOTAL	1	9	1	17	1	12	1	10	1	10	1		
442	XOCHICALCO TIJUANA			201	16			401.38	19			601.36	13	94	6
				202	13			402.36	18			602.38	15		
		TOTAL	0	0	2	29	0	0	2	37	0	0	2		
443	HIGHLAND PRINCE ACADEMY DE MÉXICO			201	18			401.38	18			601.38	17	53	3
		TOTAL	0	0	1	18	0	0	1	18	0	0	1		
444	EXTENSIÓN JOSÉ VASCONCELOS	101	21	201	33	301.38	38	401.38	25	501.38	28	601.38	17	162	6
		TOTAL	1	21	1	33	1	38	1	25	1	28	1		
445	INSTITUTO KOLBE			201	20			401.38	22			601.38	16	58	3
		TOTAL	0	0	1	20	0	0	1	22	0	0	1		
446	COLEGIO FAMILIA DE TIJUANA			201	33			401.36	26			601.36	20	156	6
				202	26			402.37	30			602.36	21		
		TOTAL	0	0	2	59	0	0	2	56	0	0	2		
447	JOSÉ VASCONC. 3 UNID. VILLAFONTANA			201	28			401.38	24			601.38	24	155	6
				202	31			402.38	21			602.38	27		
		TOTAL	0	0	2	59	0	0	2	45	0	0	2		
448	JOSÉ VASCONCELOS 4, UNID. MURUA			201	45			401.38	32			601.38	40	117	3
		TOTAL	0	0	1	45	0	0	1	32	0	0	1		
449	BACHILLERATO INTERAMERICANO PLANTEL TIJUANA	101	25	201	44	301.38	32	401.38	40	501.38	19	601.38	33	193	6
		TOTAL	1	25	1	44	1	32	1	40	1	19	1		
451	COLEGIO LA ESPERANZA			201	22			401.38	11					33	2
		TOTAL	0	0	1	22	0	0	1	11	0	0	0		
452	DR. LUIS GARIBAY GUTIÉRREZ	101	16	201	25	301.36	23	401.38	42	501.38	10	601.38	38	176	7
				202	22										
		TOTAL	1	16	2	47	1	23	1	42	1	10	1		
453	PATRIA NUEVA			201	31			401.38	47			601.38	33	111	3
		TOTAL	0	0	1	31	0	0	1	47	0	0	1		
454	CENTRO DE ESTUDIOS DE BACHILLERATO INTEGRAL DEL NOROESTE			201	10			401.38	12			601.38	9	31	3
		TOTAL	0	0	1	10	0	0	1	12	0	0	1		
455	COLEGIO SANTA ROSA DE LIMA			201	45			401.36	33			601.36	28	106	3
		TOTAL	0	0	1	45	0	0	1	33	0	0	1		

GobBC GOBIERNO DEL ESTADO		Colegio de Bachilleres del Estado de Baja California Dirección de Servicios Educativos Departamento de Registro y Control Escolar											DSE-S-PE-002			
Población Oficial de Planteles Incorporados por Semestre y Capacitación Periodo 2010-1																
CLAVE	PLANTEL	1º	Alumnos	2º	Alumnos	3º	Alumnos	4º	Alumnos	5º	Alumnos	6º	Alumnos	TOTAL DE ALUMNOS	TOTAL GRUPOS	
456	BACHILLERATO POLITECNICO DE BAJA CALIFORNIA			201	24			401.36	27			601.36	27			
TOTAL		0	0	1	24	0	0	1	27	0	0	1	27	78	3	
458	COLEGIO JUAN DE DIOS FERNÁNDEZ			201	20			401.38	14			601.38	8			
TOTAL		0	0	1	20	0	0	1	14	0	0	1	8	42	3	
459	NACIÓN INDEPENDIENTE			201	21			401.38	19			601.38	15			
TOTAL		0	0	1	21	0	0	1	19	0	0	1	15	55	3	
466	LIC. ANTONIO CASO			201	23			401.38	33			601.38	40			
TOTAL		0	0	1	23	0	0	1	33	0	0	1	40	96	3	
467	INSTITUTO JÁCOME	101	8	201	16	301.36	15	401.36	10			601.36	11			
TOTAL		1	8	1	16	1	15	1	10	0	0	1	11	60	5	
468	INSTITUTO JÁCOME, PLANTEL BRISAS	101	17	201	17	301.37	22	401.37	22	501.37	32	601.37	14			
TOTAL		1	17	1	17	1	22	1	22	1	32	1	14	124	6	
470	PREPARATORIA CESUN	101	13	201	19	301.38	13	401.38	15	501.38	13	601.38	23			
				202	14			402.38	20			602.38	20			
								403.36	21			603.36	27			
TOTAL		1	13	2	33	1	13	3	56	1	13	3	70	198	11	
471	PREPARATORIA MUNICIPAL MANUEL GÓMEZ MORÍN (Antes Prep. Municipal de Tijuana)			231	35			431.35	24			631.35	34			
				232	33			432.35	22			632.38	29			
				233	32			433.38	29			633.32	30			
				234	34			434.38	30			633.32	30			
				235	35			435.38	29							
				236	33											
TOTAL		0	0	6	202	0	0	5	134	0	0	4	123	459	15	
472	COLEGIO PADRE JAVIER ESPARZA			201	22			401.38	22			601.38	24			
				202	19			402.38	15							
TOTAL		0	0	2	41	0	0	2	37	0	0	1	24	102	5	
473	PREPARATORIA UNIFRONT							431.36	7			631.36	8			
TOTAL		0	0	0	0	0	0	1	7	0	0	1	8	15	2	
474	INSTITUTO MONTESQUIEU							401.34	12			601.34	23			
TOTAL		0	0	0	0	0	0	1	12	0	0	1	23	35	2	
477	PREPARATORIA CESUN, CAMPUS MORELOS			201	17			401.38	25			601.38	16			
TOTAL		0	0	2	31	0	0	1	25	0	0	1	16	72	4	
480	INSTITUTO BOLTON			201	22			401.38	11							
TOTAL		0	0	1	22	0	0	1	11	0	0	0	0	33	2	
481																
TOTAL		0	0	0	0	0	0	0	0	0	0	0	0	0	0	
476	PREPARATORIA LIC. RAYMUNDO GUERRERO G.			201	24			401.38	20			601.38	23			
TOTAL		0	0	1	24	0	0	1	20	0	0	1	23	67	3	
469	INSTITUTO JÁCOME, PLANTEL ROSARITO	101	16	201	20	301.37	19	401.36	13	501.37	23	601.36	16			
TOTAL		1	16	1	20	1	19	1	13	1	23	1	16	107	6	
478	INSTITUTO INDA			201	28	301.36	18	401.36	19			601.36	8			
TOTAL		0	0	1	28	1	18	1	19	0	0	1	8	73	4	

		Colegio de Bachilleres del Estado de Baja California Dirección de Servicios Educativos Departamento de Registro y Control Escolar											DSE-S-PE-002 		
Población Oficial de Planteles Incorporados por Semestre y Capacitación Periodo 2010-1													TOTAL DE ALUMNOS	TOTAL GRUPOS	
CLAVE	PLANTEL	1º	Alumnos	2º	Alumnos	3º	Alumnos	4º	Alumnos	5º	Alumnos	6º	Alumnos	TOTAL DE ALUMNOS	TOTAL GRUPOS
510	FRAY JUNIPERO SERRA			201	25			401.37	25			601.36	25		
TOTAL		0	0	1	25	0	0	1	25	0	0	1	25	75	3
513	INSTITUTO CALIFORNIA			201	26			401.35	19			601.35	22		
TOTAL		0	0	1	26	0	0	1	19	0	0	1	22	67	3
516	COLEGIO ENSENADA	101	22	201	10	301.38	7	401.38	16	501.36	10	601.36	10		
TOTAL		1	22	1	10	1	7	1	16	1	10	1	10	75	6
518	XOCHICALCO		10	201	26			401.36	30	501.36	12	601.36	20		
				202	26			402.36	30			602.36	28		
				203	29			403.36	30			603.36	22		
TOTAL		1	10	3	81	0	0	3	90	1	12	3	70	263	11
523	COLEGIO ATENEO			201	12			401.38	15			601.38	9		
TOTAL		0	0	1	12	0	0	1	15	0	0	1	9	36	3
526	TECNOLÓGICO DE BAJA CALIFORNIA PREPARATORIA			201	33			401.38	18			601.38	9		
								402.35	12			602.35	9		
								403.34	12			603.34	10		
TOTAL		0	0	1	33	0	0	3	42	0	0	3	28	103	7
527	BACHILLERATO U.N.D.L.			201	21			401.36	17			601.36	20		
				202	19			402.36	16			602.36	17		
TOTAL		0	0	2	40	0	0	2	33	0	0	2	37	110	6
528	CENTRO EDUCATIVO PATRIA			201	19			401.36	26			601.38	22		
				202	19										
TOTAL		0	0	2	38	0	0	1	26	0	0	1	22	86	4
529	PREPARATORIA PROFR. FRANCISCO RODRÍGUEZ ZAVALA			201	16			401.36	16			601.36	14		
TOTAL		0	0	1	16	0	0	1	16	0	0	1	14	46	3

		Colegio de Bachilleres del Estado de Baja California Dirección de Servicios Educativos Departamento de Registro y Control Escolar										DSE-S-PE-002 		
Población Oficial de Planteles Incorporados por Semestre y Capacitación Periodo 2010-1														
MEXICALI	16	355	28	766	18	427	27	762	14	404	24	699	3,413	127
TECATE	0	0	1	30	0	0	1	23	0	0	2	43	96	4
TIJUANA	10	157	55	1337	10	213	55	1184	10	161	50	997	4,049	190
PLAYAS DE ROSARITO	1	16	3	72	2	37	3	52	1	23	3	47	247	13
ENSENADA	2	32	13	281	1	7	14	282	2	22	14	237	861	46
	1º	Alumnos	2º	Alumnos	3º	Alumnos	4º	Alumnos	5º	Alumnos	6º	Alumnos	TOTAL DE ALUMNOS	TOTAL GRUPOS
TOTAL ZONA VALLE	16	355	28	766	18	427	27	762	14	404	24	699	3,413	127
TOTAL ZONA COSTA	13	205	72	1720	13	257	73	1541	13	206	69	1324	5,253	253
TOTAL INSTITUCIONAL	29	560	100	2486	31	684	100	2303	27	610	93	2023	8,666	380

Plantel	tot-alum	tot-gpos	Plantel	tot-alum	tot-gpos
Instituto Salvatierra	383	9	Extensión José Vasconcelos	162	6
Alfonso Reyes	66	6	Instituto Kolbe	58	3
16 de Septiembre	257	10	Colegio Familia de Tijuana	156	6
Bachillerato Universitario	272	9	José Vasconcelos 3, Villaf.	155	6
Bachillerato Interamericano	150	6	José Vasconcelos 4, Murua	117	3
Bachillerato Metropolitano	89	6	Bach. Interam., Plantel Tijuana	193	6
Xochicalco Mexicali	158	7	Colegio La Esperanza	33	2
Extensión 16 de Septiembre	980	27	Dr. Luis Garibay Gutiérrez	176	7
Ctro. de Bach. de las Californias	110	6	Patria Nueva	111	3
Preparatoria Elena Harmon	44	3	Ctro. Estud. Bach. Integ. Nor.	31	3
Centro Escolar Franco Americano	65	3	Colegio Santa Rosa de Lima	106	3
Bach. Liberal De Las Americas	77	6	Bach. Politecnico de B. C.	78	3
Colegio Mexicali	49	4	Col. Juan de Dios Fernandéz	42	3
Preparatoria Cuauhtémoc	294	9	Prep. Nación Independiente	55	3
Colegio de las Americas	57	3	Prep. Lic. Antonio Caso	96	3
			Instituto Jácome	60	5
Bach.16 sep.Campus Villanova	296	9	Instituto Jácome, P. Brisas	124	6
Colegio APS	66	4	Preparatoria CESUN	198	11
Preparatoria Carlos Cuesta G.	96	4	Prep.Municipal Manuel Gómez	459	15
Colegio Cristobal Colón	56	3	Colegio Padre Javier Esparza	102	5
Lic. Benito Juárez	75	5	Preparatoria Unifront	15	2
Colegio Reforma	27	3	Instituto Montesquieu	35	2
Colegio Mentor Mexicano	42	3	Prep.CESUN, Campus Morelos	72	4
Ctro. Educativo Salud y Saber	65	3	Instituto Bolton	33	2
Instituto Libertad	62	3			
Instituto Internacional de Tijuana	109	5			
Inst. México Americano Noroeste	86	6	Prep. Lic. Raymundo Guerrero	67	3
Colegio Niños Héroes	33	1	Inst. Jácome, Play. Rosarito	107	6
Profra. Emma de la Vega Calderón	40	3	Instituto Inda	73	4
Colegio Pierre Faure	33	3			
Colegio Héroes de Chapultepec	19	3	Fray Junipero Serra	75	3
Instituto Aranguré	6	1	Instituto California	67	3
			Colegio Ensenada	75	6
Colegio C.A.D.I.	48	3	Xochicalco	263	11
Prep. José Vasconcelos	363	13	Colegio Ateneo	36	3
Colegio Aleman Cuauhtemoc -H	103	5	T. B. C., Preparatoria	103	7
Colegio Aquiles Serdan	68	6	Bachillerato U.N.D.L.	110	6
Xochicalco Tijuana	94	6	Centro Educativo Patria	86	4
Highland Prince Academy de Mexi	53	3	Profr.Francisco Rodríguez Z	46	3
				Total:	8,666 380

MUNICIPIO	Número Alumnos	Número Grupos	Número Planteles
Mexicali	3,413	127	17
Tecate	96	4	1
Tijuana	4,049	190	43
Playas de Rosarito	247	13	3
Ensenada	861	46	9
Suma:	8,666	380	73

Número de Planteles Incorporados:	73
Población periodo 2009-1	9,446
Población periodo 2010-1	8,666
Diferencia:	-780 -8.3 -8.3% Porcentaje en relación al mismo periodo del año anterior.

ING. ENRIQUE DE JESÚS CABRERA FRAUSTO
 DIRECTOR DE SERVICIOS EDUCATIVOS