



**COLEGIO DE BACHILLERES DEL ESTADO DE BAJA CALIFORNIA**

**Dirección de Servicios Educativos**

Departamento de Registro y Control Escolar

**Población Estudiantil de Planteles Oficiales, por Semestre y Capacitación, Periodo 2008-2**

**Población de Oficial al 14 de noviembre de 2008**

DSE-S-PE-001



CLAVE	PLANTEL	1º	Alumnos	2º	Alumnos	3º	Cap.	Alumnos	4º	Cap.	Alumnos	5º	Cap.	Alumnos	6º	Cap.	Alumnos	TOTAL DE ALUMNOS	TOTAL GRUPOS				
101	BAJA CALIFORNIA CALIFORNIA	101	50			301	38	49				501	35	44									
		102	50			302	38	50				502	35	40									
		103	50			303	35	48				503	38	48									
		104	50			304	35	47				504	38	47									
		105	49			305	36	44				505	36	46									
		106	50			306	36	46				506	36	45									
		107	49			307	34	46															
		108	50																				
		109	49																				
		9	447	0	0	7		330	0	0	6		270	0	0								
		131	48	231	48	331	38	44	431	35	44	531	35	42	631	35	35						
		132	46	232	49	332	35	31	432	36	41	532	36	36	632	36	36						
		133	47			333	35	36				533	38	43									
		134	47			334	36	37				534	34	31									
		135	52			335	34	41															
		136	49																				
		137	47																				
<b>Total-Plantel</b>		7	336	2	97	5		189	2		85	4		152	2		71	930	22				
		16	783	2	97	12		519	2		85	10		422	2		71	1977	44				
102	MEXICALI	101	46	201	48	301	37	45				501	37	41									
		102	47			302	35	47				502	36	41									
		103	44			303	36	44				503	36	37									
		104	45			304	36	44				504	36	39									
		105	45			305	37	44				505	38	39									
		106	45			306	38	45				506	38	37									
		107	47			307	34	45				507	38	37									
												508	34	35									
		7	319	1	48	7		314	0	0	8		306	0	0								
		131	44	231	42	331	35	40	431	36	42	531	36	41	631	36	36						
		132	47	232	44	332	36	44	432	36	42	532	38	23	632	36	34						
		133	41			333	38	40															
		134	45																				
		135	47																				
		136	44																				
		137	46																				
		138	46																				
139	52																						
140	42																						
<b>Total-Plantel</b>		10	454	2	86	3		124	2		84	2		64	2		70	882	21				
		17	773	3	134	10		438	2		84	10		370	2		70	1869	44				
103	MIGUEL HIDALGO HIDALGO Y COSTILLA	101	45	201	53	301	38	41				501	35	29									
		102	45			302	34	28				502	36	24									
		103	46			303	37	34				503	37	24									
		104	43			304	36	26				504	38	32									
		105	45			305	36	26															
		106	41																				
		107	42																				
		108	45																				
		8	352	1	53	5		155	0	0	4		109	0	0								
		131	64	231	47	331	34	41	431	36	38	531	36	30	631	34	37						
		132	45			332	37	41	432	36	38	532	34	26	632	38	43						
		133	48						433	37	40												
		<b>Total-Plantel</b>		3	157	1	47	2		82	3		116	2		56	2				80	538	13
		11	509	2	100	7		237	3		116	6		165	2		80	1207	31				
104	MTR. JOSÉ VASCONCELOS CALDERÓN	101	46			301	36	35				501	36	40	601	36	43						
		102	44			302	36	40				502	36	39									
		103	46			303	37	36				503	37	37									
		104	47			304	37	41				504	37	43									
		105	45			305	38	39				505	38	37									
		106	46			306	35	33				506	38	36									
		107	45			307	35	32				507	35	38									
		108	45									508	35	39									
		109	47																				
		110	46																				
		<b>Total-Plantel</b>		10	457	0	0	7		256	0		0	8		309	1				43	1065	26
				131	53			331	36	42	431	36	40	531	34	33	631			36	33		
		132	50			332	36	43	432	36	39	532	36	43	632	38	38						
		133	48			333	36	42	433	35	37	533	38	32	633	38	31						
		134	55			334	38	41															
		135	48			335	38	40															
		136	56																				
<b>Total-Plantel</b>		6	310	0	0	5		208	3		116	3		108	3		102	844	20				
		16	767	0	0	12		464	3		116	11		417	4		145	1909	46				



**COLEGIO DE BACHILLERES DEL ESTADO DE BAJA CALIFORNIA**

**Dirección de Servicios Educativos**

Departamento de Registro y Control Escolar

**Población Estudiantil de Planteles Oficiales, por Semestre y Capacitación, Periodo 2008-2**

**Población de Oficial al 14 de noviembre de 2008**

DSE-S-PE-001



CLAVE	PLANTEL	1º	Alumnos	2º	Alumnos	3º	Cap.	Alumnos	4º	Cap.	Alumnos	5º	Cap.	Alumnos	6º	Cap.	Alumnos	TOTAL DE ALUMNOS	TOTAL GRUPOS				
201	CD. MORELOS	101	45			301	36	45				501	38	35				548	13				
		102	44			302	36	45				502	38	36									
		103	46			303	38	45				503	36	42									
		104	44			304	34	42				504	36	34									
		105	45																				
		5	224	0	0	4			177	0			4			147	0			0			
		131	39	231	49	331	34	46	431	36	45	531	35	32	631	35	35						
		132	44																				
		133	49																				
		3	132	1	49	1			46	1		45	1		32	1				35			
8	356	1	49	5			223	1		45	5		179	1		35							
Total-Plantel		8	356	1	49	5		223	1		45	5		179	1		35	887	21				
202	EJ. NUEVO LEON	101	49	201	62	301	36	42	401	34	36	501	36	28	601	34	60	958	23				
		102	47			302	36	39	402	34	39	502	36	27									
		103	49			303	35	38				503	35	39									
		104	48			304	35	35				504	35	27									
		105	47			305	35	35				505	34	42									
		106	49			306	34	42				506	38	31									
		107	47																				
		7	336	1	62	6			231	2		75	6		194	1				60			
		Total-Plantel		7	336	1	62	6		231	2		75	6		194	1				60	958	23
		203	GUADALUPE VICTORIA	101	52			301	35	27				501	35	30	601			36	28	955	22
102	52					302	35	33				502	35	26									
103	52					303	36	47				503	36	53									
104	50					304	34	46				504	34	28									
105	49					305	34	52				505	34	23									
106	58					306	37	49				506	37	42									
107	50																						
108	56																						
109	52																						
9	471			0	0	6			254	0		0	6		202	1		28					
		231	37	331	36	20					531	36	13										
0	0	1	37	1			20	0		0	1		13	0		0							
Total-Plantel		9	471	1	37	7		274	0		0	7		215	1		28	1025	25				
204	SAN FELIPE	101	47			301	38	41							601	35	15	454	11				
		102	47			302	38	41															
		103	45			303	37	31															
		104	48			304	36	45															
		105	45																				
		106	49																				
		6	281	0	0	4			158	0		0			0	1				15			
													531	38	31								
													532	38	28								
													533	37	26								
0	0	0	0	0			0	0		0	4		111	0		0							
Total-Plantel		6	281	0	0	4		158	0		0	4		111	1		15	565	15				
205	EJIDO NAYARIT	101	38			301	36	41				501	36	38				237	6				
		102	39			302	36	39															
		103	42																				
		3	119	0	0	2			80	0		0	1		38	0	0						
		0	0	0	0	0			0	0		0	0		0	0	0						
Total-Plantel		3	119	0	0	2		80	0		0	1		38	0		0	237	6				
206	ESTACION COAHUILA	101	62			301	36	48				501	36	38				335	7				
		102	54			302	36	42				502	36	35									
		103	56																				
		3	172	0	0	2			90	0		0	2		73	0	0						
		0	0	0	0	0			0	0		0	0		0	0	0						
Total-Plantel		3	172	0	0	2		90	0		0	2		73	0		0	335	7				
301	TECATE	101	51			301	37	49				501	37	44				626	13				
		102	50			302	36	50				502	36	49									
		103	50			303	38	51				503	36	48									
		104	51			304	38	50				504	34	39									
		4	202	0	0	4			200	0		0	5		224	0	0						
		131	50			331	37	33				531	37	38									
		132	51			332	36	38				532	36	27									
		133	51			333	36	29				533	38	37									
		134	50			334	38	24															
		135	49			335	38	36															
		5	251	0	0	5			160	0		0	3		102	0	0						
		Total-Plantel		9	453	0	0	9		360	0		0	8		326	0				0	513	13
		302	EXTENSION PLANTEL TECATE	101	44																	91	2
				102	47																		
				2	91	0	0	0			0	0		0	0		0			0	0		
0	0			0	0	0			0	0		0	0		0	0	0						
Total-Plantel		2	91	0	0	0		0	0		0	0		0	0	0	0	91	2				



**COLEGIO DE BACHILLERES DEL ESTADO DE BAJA CALIFORNIA**

**Dirección de Servicios Educativos**

Departamento de Registro y Control Escolar

**Población Estudiantil de Planteles Oficiales, por Semestre y Capacitación, Periodo 2008-2**

**Población de Oficial al 14 de noviembre de 2008**

DSE-S-PE-001



CLAVE	PLANTEL	1º	Alumnos	2º	Alumnos	3º	Cap.	Alumnos	4º	Cap.	Alumnos	5º	Cap.	Alumnos	6º	Cap.	Alumnos	TOTAL DE ALUMNOS	TOTAL GRUPOS			
401	MTR. RUBÉN VIZCAINO VALENCIA	101	48	201	56	301	36	50	401	36	48	501	36	47	601	36	48					
		102	49			302	36	46					502	36	48							
		103	49			303	34	44					503	38	45							
		104	48			304	38	50					504	38	47							
		105	49			305	38	46					505	35	40							
		106	49			306	35	47					506	38	41							
		107	50																			
		108	49																			
		8	391	1	56	6		283	1		48	6		268	1		48				1094	23
		131	49	231	57	331	36	34	431	36	43	531	36	29	631	38	42					
		132	46			332	36	32					532	36	26							
		133	41			333	38	29					533	38	34							
		134	45			334	38	36					534	38	36							
		135	42			335	38	24					535	35	15							
		136	46			336	35	37														
		137	46																			
		7	315	1	57	6		192	1		43	5		140	1		42				789	21
15	706	2	113	12		475	2		91	11		408	2		90		1883	44				
402	LA MESA	101	55			301	35	51				501	37	35								
		102	52			302	36	47				502	37	36								
		103	51			303	36	45				503	36	41								
		104	56			304	37	44				504	36	42								
		105	53			305	37	45				505	38	43								
		106	52			306	38	47				506	35	35								
		107																				
		108																				
		109																				
		110																				
		111																				
		112																				
		113																				
		114																				
		115																				
		6	319	0	0	6		279	0	0	6		232	0	0					830	18	
		131	54			331	35	38	431	36	60	531	36	47								
132	51			332	37	46					532	36	41									
133	50			333	38	47					533	38	31									
134	52			334	36	54					534	38	32									
135	46																					
136	48																					
137	51																					
138	50																					
139	48																					
9	450	0	0	4		185	1		60	4		151	0		0		846	18				
15	769	0	0	10		464	1		60	10		383	0		0		1676	36				
403	ROSARITO	101	54			301	36	47				501	36	48								
		102	53			302	36	54				502	36	40								
		103	57			303	36	51				503	36	40								
		104	54			304	35	46				504	35	46								
		105	59			305	35	49				505	35	38								
		106				306	36	44				506	38	30								
		107										507	38	34								
		108																				
		109																				
		110																				
		111																				
		112																				
		113																				
		114																				
		115																				
		5	277	0	0	6		291	0	0	7		276	0	0					844	18	
		131	51	231	71	331	35	41	431	36	60	531	38	36	631	36	23					
132	54			332	36	46	432	35	57	532	36	39	632	36	22							
133	51			333	35	47				533	36	30	633	35	44							
134	48																					
135	51																					
5	255	1	71	3		134	2		117	3		105	3		89		771	17				
10	532	1	71	9		425	2		117	10		381	3		89		1615	35				
404	PRIMER AYUNTAMIENTO PLAYAS DE ROSARITO	101	48			301	36	42				501	36	49								
		102	49			302	36	43				502	36	41								
		103	47			303	36	42				503	36	44								
		104	49			304	36	45				504	38	38								
		105				305	38	48				505	38	32								
		106				306	35	48				506	35	30								
		107				307	37	37				507	37	40								
		108				308	37	42														
		109																				
		110																				
		111																				
		112																				
		113																				
		114																				
		115																				
		4	193	0	0	8		347	0	0	7		274	0	0					814	19	
		131	46			331	36	44				531	38	29								
132	48			332	38	49																
133	47																					
134	50																					
135	49																					
136	48																					
137	47																					
138	50																					
8	385	0	0	2		93	0		0	1		29	0		0		507	11				
12	578	0	0	10		440	0		0	8		303	0		0		1321	30				
405	TIJUANA SIGLO XXI	101	51	201	44	301	38	51	401	35	41	501	38	50	601	38	42					
		102	46	202	46	302	35	47	402	38	46	502	36	47								
		103	51			303	35	39				503	36	40								
		104	48			304	36	48				504	36	48								
		105	47			305	36	49				505	35	33								
		106										506	35	31								
		107																				
		108																				
		109																				
		110																				
		111																				
		112																				
		113																				
		114																				
		115																				
		5	243	2	90	5		234	2		87	6		249	1		42				945	21
		131	51	231	48	331	38	31	431	35	41	531	36	42	631	34	32					
132	53	232	47	332	35	32	432	36	44	532	36	47	632	36	29							
133	50			333	36	34				533	35	43										
134	48			334	36	25																
135	48			335	34	27																
136	48																					
137	48																					
7	346	2	95	5																		



**COLEGIO DE BACHILLERES DEL ESTADO DE BAJA CALIFORNIA**

**Dirección de Servicios Educativos**

Departamento de Registro y Control Escolar

**Población Estudiantil de Planteles Oficiales, por Semestre y Capacitación, Periodo 2008-2**

**Población de Oficial al 14 de noviembre de 2008**

DSE-S-PE-001



CLAVE	PLANTEL	1º	Alumnos	2º	Alumnos	3º	Cap.	Alumnos	4º	Cap.	Alumnos	5º	Cap.	Alumnos	6º	Cap.	Alumnos	TOTAL DE ALUMNOS	TOTAL GRUPOS																
406	NUEVA TIJUANA  (EXTENSIÓN LA MESA)	101	50			301	38	42	401	38	50	501	37	35	601	36	47																		
		102	50			302	34	42				502	38	54																					
		103	50			303	35	42				503	35	32																					
		104	50			304	36	45				504	35	33																					
		105	50			305	36	42				505	36	50																					
		106	50			306	36	41				506	36	50																					
	6	300	0	0	6		254	1			50	6		254	1		47	905	20																
	131	50			331	38	43		431	36	48		531	37	31	631	36	48																	
	132	49			332	38	43					532	36	40																					
	133	50			333	35	43					533	36	40																					
	134	49			334	36	43					534	38	52																					
	135	49			335	36	44																												
	136	50			336	36	43																												
	137	49																																	
	7	346	0	0	6		259	1			48	4		163	1		48	864			19														
	Total-Plantel		13	646	0	0	12		513	2		98	10		417	2		95			1769	39													
	407	EXTENSION MTRO. RUBÉN VIZCAÍNO V.	101	39																															
102			39																																
103			39																																
104			39																																
105			38																																
5		194	0	0	0		0	0		0	0		0	0		0	194				5														
131		39																																	
132		36																																	
133		35																																	
134		40																																	
135	35																																		
5	185	0	0	0		0	0		0	0		0	0		0	185		5																	
Total-Plantel		10	379	0	0	0		0	0		0	0		0	0			0			379	10													
501	ENSENADA	101	44			301	38	36				501	38	34																					
		102	46			302	38	31				502	38	33																					
		103	45			303	38	36				503	38	35																					
		104	43			304	38	36				504	38	35																					
		105	44			305	35	38				505	35	35																					
		106	40			306	36	43				506	36	37																					
		107	44			307	37	43				507	36	34																					
		108	42									508	37	33																					
		109	41																																
		110	40																																
	10	429	0	0	7		263	0			8		276	0		0	968		25																
	131	41	231	43	331	38	37	431	38	32	531	38	30	631	38	28																			
	132	39	232	45	332	38	39	432	38	38	532	38	30	632	35	22																			
	133	42	233	49	333	36	43	433	35	39	533	35	29	633	36	23																			
	134	36																																	
	135	37																																	
	136	38																																	
	137	46																																	
	138	40																																	
139	39																																		
9	358	3	137	3		119	3		109	3		89	3		73	885																			24
Total-Plantel		19	787	3	137	10		382	3		109	11		365	3				73	1853															49
502	SAN QUINTÍN	101	41			301	35	45				501	35	47																					
		102	43			302	35	44				502	35	50																					
		103	41			303	36	46				503	36	49																					
		104	41			304	34	47				504	36	47																					
	4	166	0	0	4		182	0			4		193	0		0		541	12																
	131	42			331	35	42				531	35	42																						
	132	41			332	36	39				532	36	37																						
	133	43			333	34	36																												
	134	41																																	
	135	46																																	
136	40																																		
6	253	0	0	3		117	0			2		79	0		0			449	11																
Total-Plantel		10	419	0	0	7		299	0		0	6		272	0				0	990	23														
503	EXTENSION ENSENADA	101	47	201	49	301	35	41				501	35	45																					
		102	46			302	36	37				502	37	37																					
		103	46			303	38	37				503	35	43																					
		104	43																																
	4	182	1	49	3		115	0			0	3		125	0		0		471	11															
	131	46	231	46	331	38	40	431	35	40	531	36	34	631	36	28																			
	132	45			332	36	44	432	35	40				632	36	30																			
133	64																																		
3	155	1	46	2		84	2		80	1		34	2		58			457	11																
Total-Plantel		7	337	2	95	5		199	2		80	4		159	2				58	928	22														
504	CAMALU	0	0	0	0	0		0	0		0	0		0	0		0																		
		131	46			331	36	39				531	36	30																					
		132	49			332	36	39				532	36	33																					
	133	41																																	
	3	136	0	0	2		78	0		0	2		63	0		0			277	7															
Total-Plantel		3	136	0	0	2		78	0		0	2		63	0				0	277	7														
505	VALLE DE GUADALUPE  (ANTES CEMSAD VALLE DE GPE)	0	0	0	0	0		0	0		0	0		0	0		0																		
		131	33			331	33	34				531	33	40																					
		132	30			332	33	33																											
	133	30																																	
3	93	0	0	2		67	0		0	1		40	0		0	200			6																
Total-Plantel		3	93	0	0	2		67	0		0	1		40	0				0	200	6														



**COLEGIO DE BACHILLERES DEL ESTADO DE BAJA CALIFORNIA**

**Dirección de Servicios Educativos**

Departamento de Registro y Control Escolar

**Población Estudiantil de Planteles Oficiales, por Semestre y Capacitación, Periodo 2008-2**

**Población de Oficial al 14 de noviembre de 2008**

DSE-S-PE-001



CLAVE	PLANTEL	1º	Alumnos	2º	Alumnos	3º	Cap.	Alumnos	4º	Cap.	Alumnos	5º	Cap.	Alumnos	6º	Cap.	Alumnos	TOTAL DE ALUMNOS	TOTAL GRUPOS	
160	Centro EMSAD para Trabajadores No. 1	101	43			301	36	36				501	36	37						
		102	39			302	36	35				502	36	33						
		2	82	0	0	2		71	0			0	2		70	0		0	223	6
		131	48																	
		132	49																	
TOTAL		2	97	0	0	0		0	0		0	0		0	0		0	97	2	
4	179	0	0	2		71	0			0	2		70	0		0	320	8		
CLAVE	PLANTEL	1º	Alumnos	2º	Alumnos	3º		Alumnos	4º		Alumnos	5º	Cap.	Alumnos	6º	Cap.	Alumnos	T/ALUMNOS	T/GPOS.	
TOTAL		0	0	0	0	0		0	0		0	0		0	0		0	0	0	
CLAVE	PLANTEL	1º	Alumnos	2º	Alumnos	3º		Alumnos	4º		Alumnos	5º	Cap.	Alumnos	6º	Cap.	Alumnos	T/ALUMNOS	T/GPOS.	
TOTAL		0	0	0	0	0		0	0		0	0		0	0		0	0	0	
CLAVE	PLANTEL	1º	Alumnos	2º	Alumnos	3º		Alumnos	4º		Alumnos	5º	Cap.	Alumnos	6º	Cap.	Alumnos	T/ALUMNOS	T/GPOS.	
360	Centro EMSAD El Hongo	131	33			331	36	49				531	36	39						
132	33																			
TOTAL		2	66	0	0	1		49	0		0	1		39	0		0	154	4	
CLAVE	PLANTEL	1º	Alumnos	2º	Alumnos	3º		Alumnos	4º		Alumnos	5º	Cap.	Alumnos	6º	Cap.	Alumnos	T/ALUMNOS	T/GPOS.	
361	Centro EMSAD Valle de las Palmas	131	37			331	36	19				531	36	18						
1	37	0	0	1		19	0			0	1		18	0		0	74	3		
TOTAL		1	37	0	0	1		19	0		0	1		18	0		0	74	3	
CLAVE	PLANTEL	1º	Alumnos	2º	Alumnos	3º		Alumnos	4º		Alumnos	5º	Cap.	Alumnos	6º	Cap.	Alumnos	T/ALUMNOS	T/GPOS.	
362	Centro EMSAD para Trabajadores No. 3	101	58			301	36	39				501	36	41						
1	58	0	0	1		39	0			0	1		41	0		0	138	3		
TOTAL		1	58	0	0	1		39	0		0	1		41	0		0	138	3	
CLAVE	PLANTEL	1º	Alumnos	2º	Alumnos	3º		Alumnos	4º		Alumnos	5º	Cap.	Alumnos	6º	Cap.	Alumnos	T/ALUMNOS	T/GPOS.	
460	Centro EMSAD para Trabajadores No. 2	101	47			301	36	38				501	36	38						
102	40			302	36	35					502	36	41							
103	39			303	36	37					503	36	41							
104	50																			
TOTAL		4	176	0	0	3		110	0		0	3		120	0		0	406	10	
CLAVE	PLANTEL	1º	Alumnos	2º	Alumnos	3º		Alumnos	4º		Alumnos	5º	Cap.	Alumnos	6º	Cap.	Alumnos	T/ALUMNOS	T/GPOS.	
560	Centro EMSAD Valle de la Trinidad	131	21			331	36	22				531	36	22						
132	24			332	36	23														
TOTAL		2	45	0	0	2		45	0		0	1		22	0		0	112	5	
CLAVE	PLANTEL	1º	Alumnos	2º	Alumnos	3º		Alumnos	4º		Alumnos	5º	Cap.	Alumnos	6º	Cap.	Alumnos	T/ALUMNOS	T/GPOS.	
561	Centro EMSAD Punta Colonet	131	23			331	36	27				531	36	26						
132	23			332	36	27					532	36	27							
133	24			333	36	26														
TOTAL		3	70	0	0	3		80	0		0	2		53	0		0	203	8	
CLAVE	PLANTEL	1º	Alumnos	2º	Alumnos	3º		Alumnos	4º		Alumnos	5º	Cap.	Alumnos	6º	Cap.	Alumnos	T/ALUMNOS	T/GPOS.	
563	Centro EMSAD El Rosario	131	24			331	38	26				531	38	30						
132	23			332	38	25														
TOTAL		2	47	0	0	2		51	0		0	1		30	0		0	128	5	
CLAVE	PLANTEL	1º	Alumnos	2º	Alumnos	3º		Alumnos	4º		Alumnos	5º	Cap.	Alumnos	6º	Cap.	Alumnos	T/ALUMNOS	T/GPOS.	
565	Centro EMSAD Real del Castillo	101	34			301	36	29				501	36	21						
1	34	0	0	1		29	0			0	1		21	0		0	84	3		
TOTAL		1	34	0	0	1		29	0		0	1		21	0		0	84	3	
CLAVE	PLANTEL	1º	Alumnos	2º	Alumnos	3º		Alumnos	4º		Alumnos	5º	Cap.	Alumnos	6º	Cap.	Alumnos	T/ALUMNOS	T/GPOS.	
566	Centro EMSAD San Vicente	131	48			331	36	22				531	36	41						
132	48			332	36	22														
TOTAL		2	96	0	0	2		44	0		0	1		41	0		0	181	5	
<b>TOTAL CENTROS EMSAD:</b>		<b>22</b>	<b>808</b>	<b>-</b>	<b>-</b>	<b>18</b>		<b>537</b>	<b>-</b>		<b>-</b>	<b>14</b>		<b>455</b>	<b>-</b>		<b>-</b>	<b>1,800</b>	<b>54</b>	
																			<b>6%</b>	<b>8%</b>
MEXICALI		100	4746	10	479	69		2785	13		521	64		2254	14		504	11,289	270	
TECATE		15	705	0	0	12		467	0		0	11		424	0		0	1,596	38	
TIJUANA		69	3265	6	298	47		1945	9		421	43		1709	7		288	7,926	181	
PLAYAS DE ROSARITO		22	1,110	1	71	19		865	2		117	18		684	3		89	2,936	65	
ENSENADA		52	2064	5	232	36		1274	5		189	30		1066	5		131	4,956	133	
TOTAL ZONA VALLE SIN CENTROS E.M.S.A.D		96	4,567	10	479	67		2,714	13		521	62		2,184	14		504	10,969	262	
TOTAL ZONA COSTA SIN CENTROS E.M.S.A.D		140	6,515	12	601	98		4,085	16		727	90		3,498	15		508	15,934	371	
																			<b>56%</b>	<b>54%</b>
		<b>1º</b>	<b>Alumnos</b>	<b>2º</b>	<b>Alumnos</b>	<b>3º</b>		<b>Alumnos</b>	<b>4º</b>		<b>Alumnos</b>	<b>5º</b>		<b>Alumnos</b>	<b>6º</b>		<b>Alumnos</b>	<b>TOTAL DE ALUMNOS</b>	<b>TOTAL GRUPOS</b>	
<b>TOTAL DE PLANTELES DE ZONA VALLE *</b>		<b>100</b>	<b>4746</b>	<b>10</b>	<b>479</b>	<b>69</b>		<b>2785</b>	<b>13</b>		<b>521</b>	<b>64</b>		<b>2254</b>	<b>14</b>		<b>504</b>	<b>11,289</b>	<b>270</b>	
																			<b>39%</b>	<b>39%</b>
<b>TOTAL DE PLANTELES DE ZONA COSTA *</b>		<b>158</b>	<b>7144</b>	<b>12</b>	<b>601</b>	<b>114</b>		<b>4551</b>	<b>16</b>		<b>727</b>	<b>102</b>		<b>3883</b>	<b>15</b>		<b>508</b>	<b>17,414</b>	<b>417</b>	
																			<b>61%</b>	<b>61%</b>
<b>TOTAL *</b>		<b>258</b>	<b>11,890</b>	<b>22</b>	<b>1080</b>	<b>183</b>		<b>7336</b>	<b>29</b>		<b>1248</b>	<b>166</b>		<b>6137</b>	<b>29</b>		<b>1012</b>	<b>28,703</b>	<b>687</b>	

\* CONSIDERA PLANTELES PÚBLICOS Y CEMSAD.



**COLEGIO DE BACHILLERES DEL ESTADO DE BAJA CALIFORNIA**

**Dirección de Servicios Educativos**

Departamento de Registro y Control Escolar

**Población Estudiantil de Planteles Oficiales, por Semestre y Capacitación, Periodo 2008-2**

**Población de Oficial al 14 de noviembre de 2008**

DSE-S-PE-001



CLAVE	PLANTEL	1º	Alumnos	2º	Alumnos	3º	Cap.	Alumnos	4º	Cap.	Alumnos	5º	Cap.	Alumnos	6º	Cap.	Alumnos	TOTAL DE ALUMNOS	TOTAL GRUPOS
-------	---------	----	---------	----	---------	----	------	---------	----	------	---------	----	------	---------	----	------	---------	------------------	--------------

Plantel / CEMSAD	Clave	TA	TG	ATM	ATV	TGM	TGV	PAGTM	PAGTV	PAGP
Baja California	101	1977	44	1047	930	22	22	47.6	42.3	44.9
Mexicali	102	1869	44	987	882	23	21	42.9	42.0	42.5
Miguel Hidalgo y C.	103	1207	31	669	538	18	13	37.2	41.4	38.9
Mtro. José Vasconcelos C.	104	1909	46	1065	844	26	20	41.0	42.2	41.5
Ciudad Morelos	201	887	21	548	339	13	8	42.2	42.4	42.2
Ej. Nuevo León	202	958	23	958	0	23	0	41.7	0.0	41.7
Guadalupe Victoria	203	1025	25	955	70	22	3	43.4	23.3	41.0
San Felipe	204	565	15	454	111	11	4	41.3	27.8	37.7
Ejido Nayarit	205	237	6	237	0	6	0	40	0	39.5
Estación Coahuila	206	335	7	335	0	7	0	48	0	47.9
		0	0	0	0	0	0	0.0	0.0	0.0
		0	0	0	0	0	0	0.0	0.0	0.0
CEMSAD p/Trabajad. No.1	160	320	8	223	97	6	2	37.2	48.5	40.0
<b>MUNICIPIO MEXICALI:</b>	<b>11</b>	<b>11,289</b>	<b>270</b>	<b>7478</b>	<b>3811</b>	<b>177</b>	<b>93</b>	<b>42.2</b>	<b>41.0</b>	<b>41.8</b>
Tecate	301	1139	26	626	513	13	13	48.2	39.5	43.8
Extensión Plantel Tecate	302	91	2	91	0	2	0	45.5	0.0	45.5
El Hongo (CEMSAD)	360	154	4	0	154	0	4	0.0	38.5	38.5
Valle / Palmas (CEMSAD)	361	74	3	0	74	0	3	0.0	24.7	24.7
CEMSAD p/Trabajad. No.3	362	138	3	138	0	3	0	46.0	0.0	46.0
<b>MUNICIPIO TECATE:</b>	<b>5</b>	<b>1,596</b>	<b>38</b>	<b>855</b>	<b>741</b>	<b>18</b>	<b>20</b>	<b>47.5</b>	<b>37.1</b>	<b>42.0</b>
Mtro. Rubén Vizcaino V.	401	1883	44	1094	789	23	21	47.6	37.6	42.8
La Mesa	402	1676	36	830	846	18	18	46.1	47.0	46.6
Tijuana Siglo XXI	405	1813	42	945	868	21	21	45.0	41.3	43.2
Nueva Tijuana	406	1769	39	905	864	20	19	45.3	45.5	45.4
Extensión Mtro. R. Vizcaino V	407	379	10	194	185	5	5	38.8	37.0	37.9
CEMSAD p/Trabajad. No.2	460	406	10	406	0	10	0	40.6	0.0	40.6
<b>MUNICIPIO TIJUANA</b>	<b>6</b>	<b>7,926</b>	<b>181</b>	<b>4374</b>	<b>3552</b>	<b>97</b>	<b>84</b>	<b>45.1</b>	<b>42.3</b>	<b>43.8</b>
Rosarito	403	1615	35	844	771	18	17	46.9	45.4	46.1
Primer Ayuntamiento P. de Ros.	404	1321	30	814	507	19	11	42.8	46.1	44.0
<b>MUNICIPIO PLAYAS ROS.</b>	<b>2</b>	<b>2,936</b>	<b>65</b>	<b>1658</b>	<b>1278</b>	<b>37</b>	<b>28</b>	<b>44.8</b>	<b>45.6</b>	<b>45.2</b>
Ensenada	501	1853	49	968	885	25	24	38.7	36.9	37.8
San Quintín	502	990	23	541	449	12	11	45.1	40.8	43.0
Extensión Ensenada	503	928	22	471	457	11	11	42.8	41.5	42.2
Camalu	504	277	7	0	277	0	7	0.0	39.6	39.6
Valle de Guadalupe	505	200	6	0	200	0	6	0.0	33.3	33.3
Valle de la Trinidad (CEMSAD)	560	112	5	0	112	0	5	0.0	22.4	22.4
Punta Colonet (CEMSAD)	561	203	8	0	203	0	8	0.0	25.4	25.4
El Rosario (CEMSAD)	563	128	5	0	128	0	5	0.0	25.6	25.6
								0.0	0.0	0.0
Real del Castillo (CEMSAD)	565	84	3	84	0	3	0	28.0	0.0	28.0
San Vicente (CEMSAD)	566	181	5	0	181	0	5	0.0	36.2	36.2
<b>MUNICIPIO ENSENADA:</b>	<b>10</b>	<b>4,956</b>	<b>133</b>	<b>2064</b>	<b>2892</b>	<b>51</b>	<b>82</b>	<b>40.5</b>	<b>35.3</b>	<b>37.3</b>

<b>TOTAL OFICIALES:</b>	<b>34</b>	<b>28,703</b>	<b>687</b>	<b>16429</b>	<b>12274</b>	<b>380</b>	<b>307</b>	<b>43.2</b>	<b>40.0</b>	<b>41.8</b>
-------------------------	-----------	---------------	------------	--------------	--------------	------------	------------	-------------	-------------	-------------

Población periodo 2007-2	27,775
Población periodo 2008-2	28,703

Diferencia: 928 3.34% Crecimiento en relación al mismo periodo del año anterior.

PLANTELES PÚBLICOS	PLANTELES OFICIALES (Públicos + CEMSAD)	CEMSAD
TOTAL PLANTELES PUBLICOS	TOTAL PLANTELES PUBLICOS Y CEMSAD	TOTAL SOLO CEMSAD
ZONA VALLE:	ZONA VALLE	ZONA VALLE
ZONA COSTA:	ZONA COSTA	ZONA COSTA
<b>TOTALES POR MUNICIPIO</b>	<b>TOTALES POR MUNICIPIO</b>	<b>TOTALES POR MUNICIPIO</b>
MEXICALI	MEXICALI	MEXICALI
TECATE	TECATE	TECATE
TIJUANA	TIJUANA	TIJUANA
PLAYAS DE ROSARITO	PLAYAS DE ROSARITO	PLAYAS DE ROSARITO
ENSENADA	ENSENADA	ENSENADA
<b>TOTAL</b>	<b>TOTAL</b>	<b>TOTAL</b>

Población	No. Planteles	No.CEMSAD
De 0 a 499	6	10
De 500 a 999	5	0
De 1,000 a 1499	4	0
De 1,500 a 1,999	9	0
Mas de 2,000	0	0
Suma:	24	10

MUNICIPIO	No.Alum	%	Grupos
Mexicali	11,289	39.33%	270
Tecate	1,596	5.56%	38
Tijuana	7,926	27.61%	181
Playas de Rosarito	2,936	10.23%	65
Ensenada	4,956	17.27%	133
<b>Total</b>	<b>28,703</b>		<b>687</b>

**ZONAS DE ATENCIÓN PRIORITARIA**

SAN FELIPE Y PUERTECITOS	565
VALLE DE MEXICALI	3,442
SAN QUINTIN Y CAMALU	1779
VALLE DE LA TRINIDAD Y REAL DEL CASTILLO	196
SUMA:	5,982

**CAPACITACIONES DE COBACH**

Plan de Estudios 2003:2	Alumnos
34. Aud. Calid. Interna Proc. Inc	1,086
35. Cont. Com. Y de Serv.	2,842
36. Informatica para Oficinas	6,005
37. Ingles Empresarial Básico	1,242
38. Plan. Y Admón. De peq. Ne	3,459
33. Vitivinicultura	107
Total:	14,741

**CAPACITACIONES CEMSAD**

Alumnos	
36. Informatica para Oficinas	911
38. Plan. Y Admón. De peq. Ne	81
Total:	992

No. Alumnos cursando una capacitación: 15,733

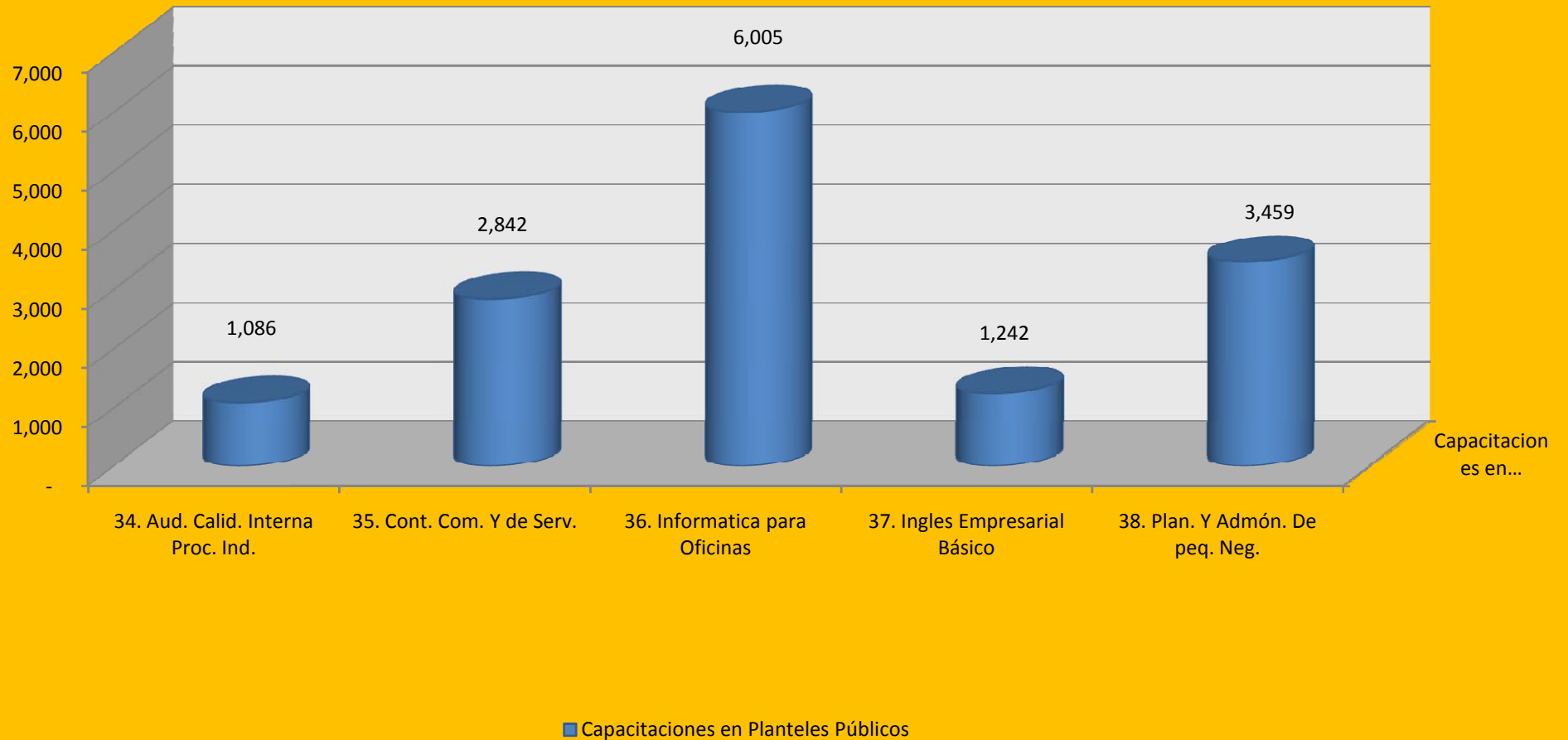
Planteles Oficiales	28,703	72.86%
Planteles Incorporados	10,691	27.14%
<b>TOTAL INSTITUCIONAL:</b>	<b>39,394</b>	

Tot-Institucional 2007-2	38,909
Diferencia (2008-2/2007-2):	485
Crecimiento Institucional en relación al mismo periodo del año anterior:	1.25%

TA=	TOTAL DE ALUMNOS	TG=	TOTAL DE GRUPOS
ATM=	ALUMNOS EN TURNO MATUTINO		
ATV=	ALUMNOS EN TURNO VESPERTINO		
TGM=	TOTAL DE GRUPOS TURNO MATUTINO		
TGV=	TOTAL DE GRUPOS TURNO VESPERTINO		
PAGTM	PROMEDIO DE ALUMNOS POR GRUPO TURNO MATUTINO		
PAGTV	PROMEDIO DE ALUMNOS POR GRUPO TURNO VESPERTINO		
PAGP	PROMEDIO DE ALUMNOS POR GRUPO POR PLANTEL		

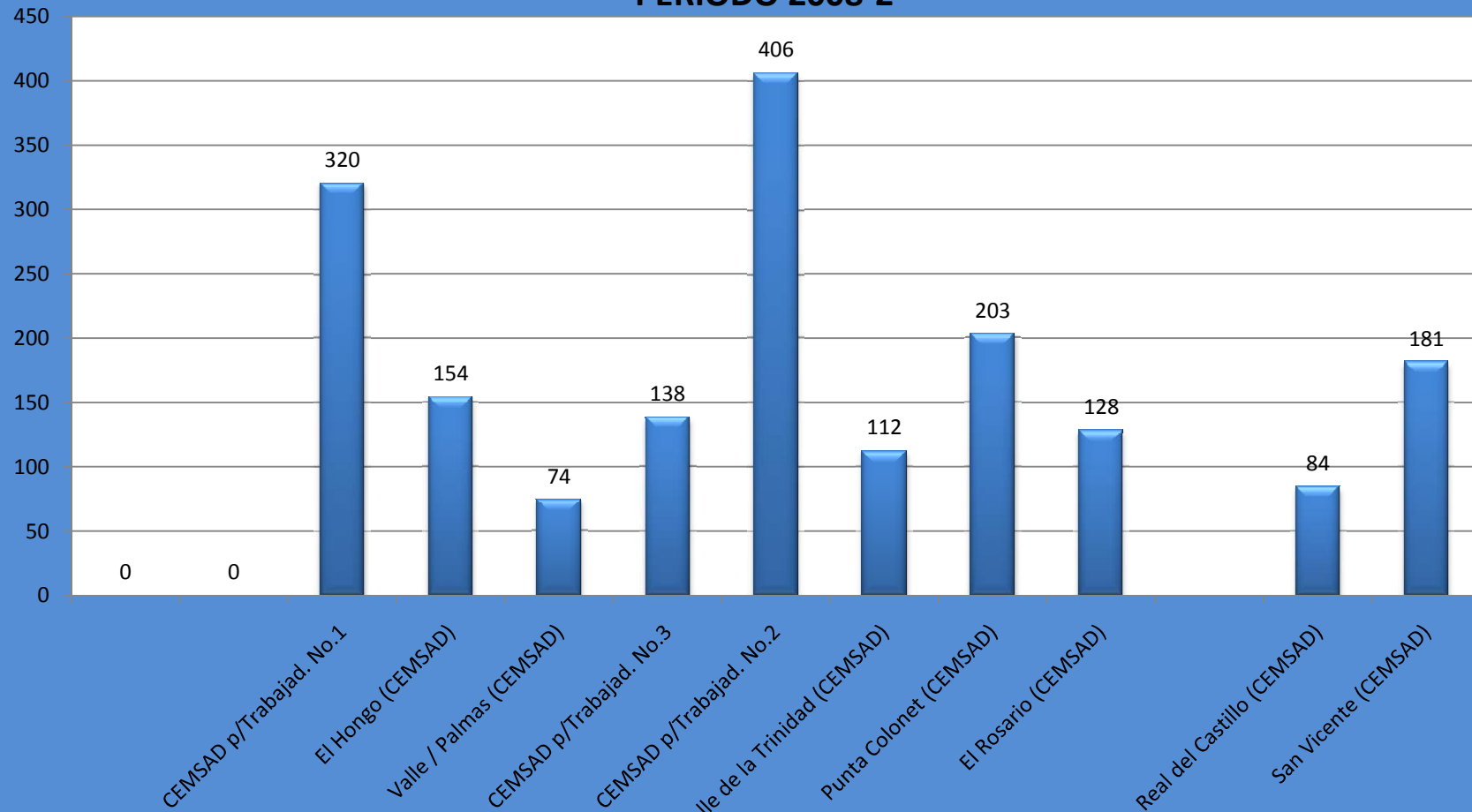
**COLEGIO DE BACHILLERES DEL ESTADO DE BAJA CALIFORNIA**  
**Dirección de Servicios Educativos**

**Distribución de alumnos por Capacitación en Planteles Públicos**  
**Periodo Lectivo 2008-2**



**COLEGIO DE BACHILLERES DEL ESTADO DE BAJA CALIFORNIA  
DIRECCIÓN DE SERVICIOS EDUCATIVOS**

**POBLACIÓN ESTUDIANTIL POR C.E.M.S.A.D.  
PERÍODO 2008-2**

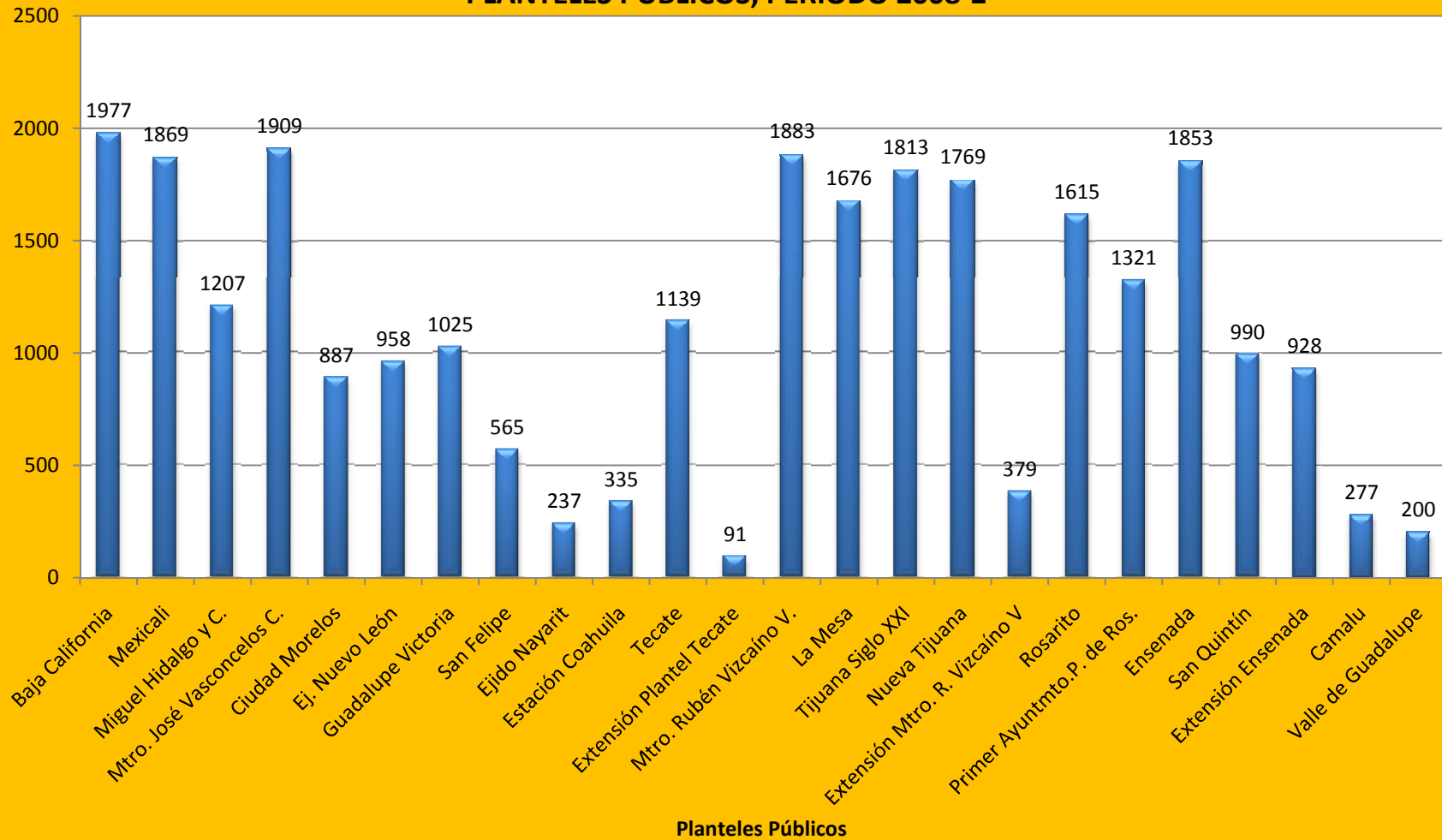


Centros de Educación Media Superior a Distancia

# COLEGIO DE BACHILLERES DEL ESTADO DE BAJA CALIFORNIA

DIRECCIÓN DE SERVICIOS EDUCATIVOS

## POBLACIÓN ESTUDIANTIL POR PLANTEL PLANTELES PÚBLICOS, PERÍODO 2008-2



**COLEGIO DE BACHILLERES DEL ESTADO DE BAJA CALIFORNIA  
DIRECCIÓN DE SERVICIOS EDUCATIVOS**

**POBLACIÓN ESTUDIANTIL DE PLANTELES OFICIALES  
POR MUNICIPIO (PERÍODO 2008-2)**

